




## HD 10/21-4 SX Plus

L'idropulitrice a freddo HD 10/21-4 SX Plus ha in dotazione la pistola EASY!Force ed il Servo Control che regola portata e pressione.



### 1 Qualità Kärcher comprovata

- Motore elettrico a quattro poli a bassa velocità
- Testata in ottone e pistoni in ceramica

### 2 Filtro fine acqua

- Il filtro acqua protegge la pompa dalle impurità
- Protegge la pompa ad alta pressione dalle impurità e ne allunga la durata

### 3 Mobilità eccezionale

- Ruote in gomma grandi per spostare la macchina agilmente su superfici sconnesse
- Trasportabile comodamente perché costruita con il principio del carrello di trasporto.



### HD 10/21-4 SX Plus

- Risparmia tempo ed energia: pistola Alta Pressione EASY!Force e raccordi rapidi EASY!Lock
- Motore trifase raffreddato ad acqua
- Ugello Power Kärcher in dotazione

#### Dati tecnici

<b>Codice prodotto</b>	1.286-920.0	
<b>EAN Code</b>	4054278163079	
<b>Allacciamento elettrico</b>	<b>Ph / V / Hz</b>	3 / 400 / 50
<b>Portata</b>	<b>l/h</b>	1000
<b>Pressione di esercizio</b>	<b>bar / MPa</b>	210 / 21
<b>Pressione max.</b>	<b>bar / MPa</b>	231 / 23,1
<b>Temperatura di alimentazione</b>	<b>°C</b>	bis zu 60
<b>Potenza allacciata</b>	<b>kW</b>	8
<b>Peso</b>	<b>kg</b>	68,2
<b>Dimensioni (Lu x La x H)</b>	<b>mm</b>	560 x 500 x 1090
<b>Funzione detergente</b>	Serbatoio da 6 litri	

#### Dotazione

<b>Pistola</b>	EASY!Force Advanced	<b>Vetrino di controllo olio</b>	■
<b>Pistola con Softgrip</b>	■	<b>Servo Control</b>	-
<b>Tubo AP</b>	<b>m</b> 20	<b>Entrata acqua in ottone</b>	■
<b>Lancia</b>	<b>mm</b> 1050		
<b>Ugello Power</b>	■		
<b>Ugello rotante</b>	■		
<b>Avvolgitubo integrato</b>	■		
<b>ANTI!Twist (anti attorcigliamento)</b>	■		
<b>Motore trifase a 4 poli con raffreddamento aria/ac</b>	■		
<b>Pressostato</b>	■		
<b>Filtro grossolano acqua</b>	■		

■ Incluso nella consegna

# HD 10/21-4 SX PLUS

## 1.286-920.0

**KÄRCHER**


		Codice prodotto	ID	Pressione massima di lavoro	Lunghezza	Prezzo	Descrizione	
<b>Tubo A.P. Longlife 400 estremità filettate</b>								
Tubo A.P. (10 m)	1	6.110-031.0	DN 8	315 bar	10 m		con allacciamento AVS brevettato nella pistola (alloggiamento girevole) e raccordo manuale M 22 x 1,5 con protezione anti-piega. DN 8/155°C/315 bar	▲
Tubo A.P. (15 m)	2	6.110-030.0	DN 8	315 bar	15 m		Con dispositivo AVS brevettato nella pistola (alloggiamento girevole) e raccordo manuale M 22 x 1,5 con protezione anti-piega. DN 8/155°C/315 bar	▲
Tubo A.P. (20 m)	3	6.110-032.0	DN 8	315 bar	20 m		Con allacciamento AVS brevettato nella pistola (alloggiamento girevole) e raccordo manuale. M 22 x 1,5 con protezione anti-piega. DN 8/155°C/315 bar	▲
Tubo A.P. (30 m)	4	6.110-014.0	DN 8	315 bar	30 m		Con raccordo ad ambo i capi, M 22 x 1,5 con protezione anti-piega. DN 8/155°C/315 bar	▲
Tubo A.P. (15 m)	5	6.110-042.0	DN 10	220 bar	15 m		Con raccordo ad ambo i capi, M 22 x 1,5 con protezione anti-piega. DN 10/155°C/220 bar	▲
Tubo A.P. raccordato entrambi i lati M22x1,5	6	6.110-043.0	DN 10	220 bar	20 m		Caratteristiche principali di questo tubo flessibile ad alta pressione (ID 10): 20 m di lunghezza con estremamente facile e conveniente EASY! Bloccare il collegamento a vite manuale su entrambe le estremità.	▲
	7	6.110-044.0	DN 10	220 bar	25 m		Valori impressionanti e attrezzatura di base: tubo flessibile ad alta pressione, (ID 10), lunghezza 25 m, per una pressione fino a 220 bar.	▲
Tubazione premium DN10 22MPa 40m	8	6.110-045.0	DN 10	220 bar	40 m		Tubo flessibile ad alta pressione da 40 m di lunghezza con sistema EASY! Lock per un collegamento a vite manuale rapido (ad entrambe le estremità). (ID) 10, pressione di esercizio fino a 220 bar.	▲
Tubazione premium DN12 21MPa 15m	9	6.110-059.0	DN 12	210 bar	15 m		Adatto per una pressione di esercizio fino a 250 bar: tubo flessibile ad alta pressione (ID 12), lunghezza 15 m, con pratico collegamento a vite EASY! Lock su entrambe le estremità.	▲
Tubazione premium DN12 21MPa 40m	10	6.110-060.0	DN 12	210 bar	40 m		Con EASY! Lock attacco a vite manuale, lunghezza 40 m per ampio raggio di lavoro: tubo flessibile ad alta pressione (ID 12) con EASY! Lock attacco a vite manuale ad entrambe le estremità. Adatto per una pressione di esercizio fino a 250 bar.	▲
Tubazione TR DN10 22MPa 10m	11	6.110-041.0	DN 10	220 bar	10 m		Valori impressionanti e attrezzatura di base: tubo flessibile ad alta pressione, (ID 10), lunghezza 25 m, per una pressione fino a 220 bar.	▲
Tubo A.P. (15 m)	12	6.110-033.0	DN 8	315 bar	15 m		Con dispositivo AVS brevettato nella pistola (alloggiamento girevole) e raccordo manuale M 22 x 1,5 con protezione anti-piega. DN 8/155°C/315 bar	□
<b>Longlife 400 avvitato da entrambi i lati</b>								
Tubo AP Longlife 400, 30 m DN 8, con raccordo girevole	13	6.110-023.0	DN 8	400 bar	30 m		Tubo AP Longlife 400, 30 m DN 8, con raccordo girevole 2 x M 22 x 1,5	▲
Tubo A.P Longlife 400 20m	14	6.110-027.0	DN 8	400 bar	20 m		Tubo Longlife 400, con raccordo girevole, 2 x M 22 x 1,5 DN 8/155°C/400 bar	▲
Tubo flessibile A.P. girevole DN 8	15	6.110-029.0	DN 8	400 bar	15 m		Il doppio rinforzo in acciaio garantisce una lunga durata di questo tubo ad alta pressione da 15 m (ID 8), approvato per un tubo di pressione fino a 400 bar.	▲
<b>Standard</b>								
Tubazione TR girevole DN8 31,5MPa 20m	16	6.110-011.0	DN 8	315 bar	20 m		Tubo flessibile ad alta pressione con attacco avvolgitubo AVS e collegamento a vite manuale EASY! Lock.	■
<b>Longlife 400</b>								
Tubo A.P. (20 m)	17	6.110-028.0	DN 8	400 bar	20 m		Tubo Longlife 400 con allacciamento AVS brevettato nella pistola (alloggiamento girevole). DN 8/155°C/400 bar	□

■ Incluso nella consegna □ Accessori disponibili ▲ Tubo prolunga

# HD 10/21-4 SX PLUS 1.286-920.0

		<b>Codice prodotto</b>	<b>ID</b>	<b>Pressione massima di lavoro</b>	<b>Lun- ghezza</b>		<b>Prezzo</b>	<b>Descrizione</b>	
<b>Versione Longlife per industria alimentare</b>									
Tubazione TR igiene DN8 40MPa 20m	18	6.110-075.0	DN 8	400 bar	20 m				<input type="checkbox"/>

■ Incluso nella consegna    □ Accessori disponibili    ▲ Tubo prolunga

# HD 10/21-4 SX PLUS

## 1.286-920.0

**KÄRCHER**




		Codice prodotto	Portata				Prezzo	Descrizione	
<b>Pistole</b>									
Pistola AP	1	4.118-005.0						Senza sforzo, non in grado di assorbire energia: la pistola ad alta pressione EASY! Force utilizza la forza di rinculo del getto ad alta pressione per ridurre a zero la forza di tenuta dell'operatore.	■
Kit di allestimento 1	2	4.111-050.0						Per il retrofit di idropulitrici Kärcher con tubo flessibile ad alta pressione esistente: EASY! Force kit di conversione 1 con EASY! Force pistola ad alta pressione, lancia spray e tutti gli adattatori attraverso l'ugello.	□
Kit di allestimento 2	3	4.111-051.0						Sviluppato per il retrofit di idropulitrici esistenti di Kärcher: EASY! Force kit di conversione 2 con EASY! Force pistola ad alta pressione, lancia spray, tubo flessibile ad alta pressione e adattatori necessari.	□
Kit di allestimento 3	4	4.111-052.0						Compatibile con il tubo flessibile ad alta pressione e la lancia spray esistenti: EASY! Kit di conversione della forza 3, incl. FACILE! Forza la pistola grilletto e tutti gli adattatori necessari per aggiornare il tuo pulitore ad alta pressione.	□
<b>Pistola Easy Press</b>									
Regolatore Servopress	5	4.118-008.0	750 - 1100 l/h					Servo control regolatore di portata e pressione (< 750 l/h) da montare sulla pistola.	□
<b>Attacco rapido</b>									
Raccordo rapido giunto filettatura trape	6	2.115-000.0						Raccordo maschio in acciaio inossidabile temprato per innesto rapido 6.401-458. Con filettatura esterna M 22 x 1,5.	□
Raccordo rapido nipplo ad innesto filett	7	2.115-001.0						Raccordo maschio in acciaio inossidabile temprato per innesto rapido 2.115-000. Con filettatura esterna M 22 x 1,5.	□

■ Incluso nella consegna □ Accessori disponibili ▲ Tubo prolunga

# HD 10/21-4 SX PLUS

## 1.286-920.0

**KÄRCHER**


		Codice prodotto	Pressione massima di lavoro	Lunghezza		Prezzo	Descrizione	
<b>Lance girevoli</b>								
Lancia imballato solo per ricambio	1	4.112-000.0	300 bar	1050 mm			Lancia in acciaio inossidabile da 1050 mm (accoppiamento manuale) con impugnatura ergonomica per facilità d'uso e protezione. Girevole di 360 ° sotto pressione.	■
Luce LED per lancia	2	2.680-002.0		125 mm			Luce a LED resistente all'acqua. Da installare sulla lancia delle idropultrici dotate di pistole Easy!Force	□
Lancia imballato solo per ricambio	3	4.112-027.0	300 bar	250 mm			Lancia spray, 600 mm, girevole, ergonomica	□
	4	4.112-024.0	300 bar	400 mm				□
	5	4.112-007.0	300 bar	600 mm			Lancia in acciaio inossidabile da 600 mm (accoppiamento manuale) con impugnatura ergonomica per facilità d'uso e protezione. Girevole di 360 ° sotto pressione.	□
	6	4.112-006.0	300 bar	840 mm			Lancia in acciaio inossidabile da 850 mm (attacco manuale) con impugnatura ergonomica per facilità d'uso e protezione. Girevole di 360 ° sotto pressione.	□
	7	4.112-018.0	300 bar	1550 mm			Lancia in acciaio inossidabile da 1550 mm (accoppiamento manuale) con impugnatura ergonomica per facilità d'uso e protezione. Girevole di 360 ° sotto pressione.	□
	8	4.112-021.0	300 bar	2050 mm			Lancia in acciaio inossidabile 2050 mm (accoppiamento manuale) con impugnatura ergonomica per facilità d'uso e protezione. Girevole di 360 ° sotto pressione.	□
Prolunga tubo a getto TR 1000 mm	9	4.112-048.0	300 bar	1000 mm			Prolunga lancia spray con attacco EASY! Lock. Lunghezza 1000 mm.	□
<b>Lancia doppia</b>								
Lancia doppia 960mm	10	2.112-016.0	310 bar	960 mm			Lancia doppia da 960 mm per la regolazione della pressione variabile sull'impugnatura alla massima portata d'acqua. Adatto per uso agricolo (ad es. Pulizia stabile).	□
<b>WC Lance in acciaio inox</b>								
Lancia WC	11	4.112-029.0					Lancia in acciaio inossidabile WC e grondaia con inserto ugello. Appositamente sagomato per una pulizia efficace e igienica di grondaie e servizi igienici.	□
<b>Spray flessibile</b>								
Lancia flessibile	12	4.112-035.0	210 bar	1050 mm			Lancia flessibile da 1050 mm con piega variabile da 20 ° a 140 °, ideale per la pulizia di aree difficili da raggiungere, ad es. grondaie.	□
Articolazione pieghevole TR 20	13	4.112-057.0	300 bar				Per aree difficili da raggiungere: giunto articolato ad alta pressione con regolazione dell'angolo infinita fino a 120 °. Basta collegarlo direttamente alla lancia di lavaggio dell'idropulitrice.	□
<b>Lancia telescopica</b>								
Tubo telescopico in acciaio	14	4.112-037.0	225 bar	5400 mm			Può essere continuamente esteso da 1,8 a 5,4 m. Per la pulizia di aree difficili da raggiungere, come soffitti o facciate. Con pistola grilletto HD integrata, attacco M 22 x 1,5 con giunto rotante. Collegamento per ugelli M 18 x 1,5.	□
<b>Kit di montaggio detergente vasca</b>								
Kit di montaggio detergente vasca	15	2.112-015.0		960 mm			La lancia è adatta per la pulizia di sistemi di grondaie. A causa della forma della lancia e dell'ugello speciale, la grondaia può essere pulita senza rimuovere le piastre di copertura.	□
<b>Lance sottoscocca</b>								
Lancia sottoscocca	16	4.112-032.0		700 mm			Carrellata, per una pratica ed efficace pulizia del sottoscocca delle auto e dei passaruota. In inox, senza ugello A.P.	□

■ Incluso nella consegna □ Accessori disponibili ▲ Tubo prolunga

# HD 10/21-4 SX PLUS

## 1.286-920.0



		Codice prodotto	Pressione massima di lavoro	Lunghezza			Prezzo	Descrizione
<b>Impugnatura optional</b>								
	17	4.321-380.0						Confortevole in ogni situazione: l'impugnatura aggiuntiva è facile da collegare alla lancia a spruzzo della nostra nuova generazione EASY! Lock e semplifica il lavoro consentendo di regolare la postura in base al compito specifico. Cambiare regolarmente la postura allevia la tensione sul tuo corpo, rendendo il lavoro più rilassato. Grazie alla lancia a spruzzo ruotabile a 360°, l'impugnatura aggiuntiva può essere semplicemente ruotata completamente mentre si lavora per una maggiore flessibilità.

■ Incluso nella consegna   □ Accessori disponibili   ▲ Tubo prolunga

# HD 10/21-4 SX PLUS

## 1.286-920.0

**KÄRCHER**



		<b>Codice prodotto</b>	<b>Pressione massima di lavoro</b>	<b>Dimensione ugello</b>				<b>Prezzo</b>	<b>Descrizione</b>	
<b>Ugello mangiasporco - non commutabile</b>										
Ugello mangiasporco non commutabile	1	4.114-036.0	300 bar	55					Ugello + anello sede in ceramica. Massima forza d'asportazione grazie al getto uniforme rotante.	■
<b>Ugello triplo</b>										
Triplo ugello 053 nur fuer Ersatz	2	4.117-038.0	300 bar	53					Ugello triplo con cambio manuale dell'ugello. Comoda regolazione dello spray. Per le macchine con un iniettore, il flusso piatto a bassa pressione è utile per l'aspirazione e l'applicazione del detergente. Connessione M 18 x 1,5.	□
<b>Ugello variabile 0°-90°</b>										
Ugello ad angolo variabile 0-90°	3	4.113-008.0		55					Permette la variazione continua dell'angolo del getto A.P. fra 0-90°. Facile adeguamento a tutti i tipi di sporco e di superficie.	□

■ Incluso nella consegna □ Accessori disponibili ▲ Tubo prolunga



# HD 10/21-4 SX PLUS

## 1.286-920.0

**KÄRCHER**



1-6

		<b>Codice prodotto</b>	<b>Dimensione ugello</b>				<b>Prezzo</b>	<b>Descrizione</b>	
<b>Ugello Power, angolo di spruzzo 25°</b>									
Ugello Power, angolo di spruzzo 25°	1	2.113-024.0	52					Ugello a getto piatto per un'alta resa di superficie e per sporco ostinato	■
<b>Ugello Power angolo di spruzzo 0°</b>									
Ugello AP °0	2	2.113-034.0	50					Ugello alta pressione con getto potente per eliminare lo sporco ostinato	<input type="checkbox"/>
	3	2.113-035.0	55						<input type="checkbox"/>
<b>Ugello Power angolo di spruzzo 15°</b>									
Ugello Power, angolo di spruzzo 15°	4	2.113-047.0	55					Ugello a getto piatto per sporco ostinato.	<input type="checkbox"/>
<b>Ugello Power angolo di spruzzo 40°</b>									
Power nozzle spray angle 40°	5	2.113-054.0	50					Ugello Power con getto a ventaglio di 40° per aree ampie e superfici delicate.	<input type="checkbox"/>
	6	2.113-055.0	55						<input type="checkbox"/>

■ Incluso nella consegna     Accessori disponibili    ▲ Tubo prolunga

# HD 10/21-4 SX PLUS

## 1.286-920.0

**KÄRCHER**



			Codice prodotto				Prezzo	Descrizione	
<b>Raccordo ugello</b>									
Parte di protezione TR solo per ricambio	1	4.112-011.0						Viti per ugelli con protezioni per ugelli ad alta pressione e potenza	<input type="checkbox"/>
<b>Set ugelli specifico per cod. 3.637-170</b>									
Inserto bocchetta filettatura trapezoidale	2	4.769-011.0						Per HD / HDS 750 - 1000 l / h. Composto da inserto ugello + ugello di potenza HP + raccordo	<input type="checkbox"/>
<b>Set ugelli per Nr. cod. 3.637-001</b>									
Set ugelli per Nr. cod. 3.637-001	3	4.769-003.0						Per HD / HDS 1000 - 1200 l / h. Composto da inserto ugello + ugello di potenza HP + raccordo	<input type="checkbox"/>
	4	4.769-001.0						Per alta pressione con macchine superiori a 1.100 l / h	<input type="checkbox"/>
<b>Adattatore rotativo</b>									
Giunto rotante	5	4.111-021.0						Previene in modo affidabile la torsione dei tubi HP. Collegamento M 22 x 1,5 m. Maneggiare la protezione	<input type="checkbox"/>
<b>Giunto</b>									
Giunto -2xM22x1,5	6	4.111-037.0						Per collegare ed allungare tubi A.P., allacciamento 2 x M 22 x 1,5 m, ottone con protezione in gomma.	<input type="checkbox"/>
<b>Raccordo filettato</b>									
Raccordo	7	4.111-022.0						Per collegare ugelli A.P. ed accessori direttamente alla pistola (con raccordo ugello) - 1 x M 22 x 1,5/1 x M 18 x 1,5	<input type="checkbox"/>
Y-Verteiler	8	4.111-024.0						Offre la possibilità di collegare due unità di spruzzatura alla macchina. Installazione sull'uscita ad alta pressione.	<input type="checkbox"/>
Raccordo a vite	9	4.111-038.0						Per il fissaggio di ugelli ad alta pressione e parti accessorie alla pistola grilletto HP (con viti per ugelli). Non compatibile con ugelli tripli.	<input type="checkbox"/>
<b>Adapter EASY!Lock</b>									
Adattatore 1 M22AG-TR22AG	10	4.111-029.0						Adattatore 1 per collegare il vecchio tubo con il nuovo tubo	<input type="checkbox"/>
Adattatore 2 M22IG-TR22AG	11	4.111-030.0						Adattatore 2 per collegare il vecchio dispositivo con il nuovo tubo e la vecchia pistola con il nuovo tubo	<input type="checkbox"/>
Adattatore 3 M22IG-TR22AG	12	4.111-031.0						Adattatore 3 per collegare la vecchia pistola con la nuova lancia spray e il nuovo servo regolatore	<input type="checkbox"/>
Cono di tenuta completo	13	4.111-032.0						Adattatore 4 per collegare la nuova pistola con il vecchio tubo flessibile girevole	<input type="checkbox"/>
Adattatore 5 TR22IG-M22AG	14	4.111-033.0						Adattatore 5 per collegare la nuova pistola con la vecchia lancia e il nuovo servo regolatore con la vecchia lancia	<input type="checkbox"/>
Adattatore 6 TR22IG-M22AG	15	4.111-034.0						Adattatore 6 per collegare il nuovo dispositivo con il vecchio tubo e il vecchio tubo con la nuova pistola	<input type="checkbox"/>
Adattatore 7 M18IG-TR20AG	16	4.111-035.0						Adattatore 7 per collegare la vecchia lancia a spruzzo con il nuovo ugello	<input type="checkbox"/>
Adattatore 8 TR20IG-M18AG	17	4.111-036.0						Adattatore 8 per collegare la nuova lancia a spruzzo con il vecchio ugello	<input type="checkbox"/>
ADATTATORE per ricambio TR22IG-M22AG Er	18	4.111-046.0						Adattatore girevole per il collegamento della pistola ad alta pressione EASY! Force e dei tubi flessibili ad alta pressione con attacco M 22x1,5	<input type="checkbox"/>

■ Incluso nella consegna    □ Accessori disponibili    ▲ Tubo prolunga

# HD 10/21-4 SX PLUS

## 1.286-920.0

**KÄRCHER**



		Codice prodotto	Pressione massima di lavoro	Dimensione ugello	Diame- tro		Prezzo	Descrizione					
<b>Tubo sturatubi, DN 6</b>													
		1	6.110-046.0	250 bar				Il tubo di pulizia del tubo da 10 m è un tubo flessibile ad alta pressione per la pulizia interna del tubo (attacco filettato per ugello R 1/8).					<input type="checkbox"/>
		2	6.110-008.0	250 bar				Tubi A.P. molto flessibili per la pulizia interna di tubazioni (Allacciamento per ugelli R 1/8)					<input type="checkbox"/>
		3	6.110-047.0	250 bar									<input type="checkbox"/>
<b>Ugelli sturatubi</b>													
		4	4.765-002.0		60	21 mm		Il getto della matita rotante inclinato in avanti rimuove lo sporco più ostinato. I tre getti inclinati all'indietro assicurano il necessario movimento in avanti e una comoda maneggevolezza.					<input type="checkbox"/>
		5	4.765-005.0		60	30 mm			<input type="checkbox"/>				
		6	5.763-019.0		65	16 mm		Con filettatura interna e diverse direzioni del getto per la pulizia rapida ed ecologica di scarichi e tubi otturati. Le aperture degli ugelli sono rivolte in modo tale che l'ugello stesso si muova da solo all'interno della tubatura o dello scarico. 3 x 30° indietro, ø 16 mm					<input type="checkbox"/>
		7	5.763-016.0		60	16 mm		Con filettatura interna e diverse direzioni del getto per la pulizia rapida ed ecologica di scarichi e tubi otturati. Le aperture degli ugelli sono rivolte in modo tale che l'ugello stesso con il tubo si muova da solo all'interno della tubatura o dello scarico. 1x in avanti, 3 x 30° indietro, ø 16 mm					<input type="checkbox"/>
		8	5.763-021.0		70	30 mm		Con filettatura interna e diverse direzioni del getto per la pulizia rapida ed ecologica di scarichi e tubi otturati. Le aperture degli ugelli sono rivolte in modo tale che l'ugello stesso si muova da solo all'interno della tubatura o dello scarico. 3 x 30° in dietro, ø 30 mm					<input type="checkbox"/>
		9	6.415-440.0		65	16 mm		Con filettatura interna e diverse direzioni del getto per la pulizia rapida ed ecologica di scarichi e tubi otturati. Le aperture degli ugelli sono rivolte in modo tale che l'ugello stesso si muova da solo all'interno della tubatura o dello scarico. 4 getti rotanti					<input type="checkbox"/>
<b>Barile e serbatoio pulizia</b>													
		10	2.112-020.0					Kit ugelli con ugello di sabbatura a umido e inserto ugello (tipo specifico). Per prestazioni ottimali dell'attrezzatura di sabbatura a umido Kärcher. Solo in combinazione con l'attrezzatura per sabbatura a umido 4.115-000.0   4.115-006.0.					<input type="checkbox"/>
<b>HKF 50 testina rotante in ottone</b>													
		11	3.631-039.0					Profondità di immersione 850 mm, testina rotante per pulizia interna di fusti e serbatoi con apertura a partire da 50 mm. Direttamente allacciata all'idropulitrice, trasmissione mediante motore elettrico. Esercizio orizzontale o verticale.					<input type="checkbox"/>
		12	3.631-058.0					Profondità di immersione 150 mm. Testa di pulizia interna per fusti e contenitori con fori di intercettazione di almeno 50 mm. Può essere collegato direttamente al pulitore ad alta pressione. Azionamento del motore elettrico. L'operazione è possibile sia in verticale che in orizzontale					<input type="checkbox"/>
<b>Set ugelli per testina rotante HKF 50</b>													
		13	6.415-446.0		45			Per Nr. cod. 3.361-039/ -009, 2 ugelli					<input type="checkbox"/>
		14	6.415-447.0		90			Per Nr. cod. 3.361-039/ -009, 1 ugello					<input type="checkbox"/>

■ Incluso nella consegna □ Accessori disponibili ▲ Tubo prolunga

# HD 10/21-4 SX PLUS

## 1.286-920.0

**KÄRCHER**



15



16

		<b>Codice prodotto</b>	<b>Pressione massima di lavoro</b>	<b>Dimensione ugello</b>	<b>Diame- tro</b>	<b>Prezzo</b>	<b>Descrizione</b>	
Impugnatura doppia	15	2.863-036.0					Cono per fissaggio nel foro d'estrata. impugnatura doppia per precise manovre della testina.	<input type="checkbox"/>
Vite di serraggio	16	5.411-061.0					Per utilizzo di testina rotante con 1 ugello	<input type="checkbox"/>

■ Incluso nella consegna    □ Accessori disponibili    ▲ Tubo prolunga

# HD 10/21-4 SX PLUS

## 1.286-920.0

**KÄRCHER**


		Codice prodotto	Portata	Dimensione ugello	Diame- tro	Prezzo	Descrizione	
<b>Detergente per superfici FR Venturion</b>								
Kit di montaggio labbro in gomma	1	2.642-910.0					Per pavimenti lisci in interni. Il tergilavaggio aumenta le prestazioni di aspirazione dell'FRV 30 e riduce al minimo la quantità di acqua residua. Ciò significa che il pavimento è asciutto in pochi minuti.	<input type="checkbox"/>
Extension hose 5 m	2	4.440-939.0					5m extension hose for FRV 30. Connection sleeve included.	<input type="checkbox"/>
Kit di montaggio fissaggio tubo flessibili	3	2.642-528.0					Ventosa per il fissaggio del tubo di aspirazione su superfici lisce.	<input type="checkbox"/>
Kit di montaggio parasporco	4	2.642-532.0					Benna in acciaio zincato per la raccolta di sporco grossolano e per il fissaggio del tubo di aspirazione nelle aree esterne.	<input type="checkbox"/>
FRV 30	5	2.111-010.0					Con l'aspirazione automatica integrata dell'acqua sporca, l'FRV 30 rende la pulizia delle superfici ancora più efficiente e può essere utilizzata sia all'interno che all'esterno. Non è più necessario risciacquare la superficie dopo la pulizia, poiché l'acqua sporca può essere scaricata attraverso il tubo di aspirazione da 5 m in dotazione. Ulteriori caratteristiche qualitative sono i rulli dello sterzo antitraccia e il doppio cuscinetto in ceramica. Il kit ugelli specifico per la macchina deve essere ordinato separatamente. Max. 250 bar / 1000 l / h / 60 ° C.	<input type="checkbox"/>
<b>Pulitore superfici FR 30 ME</b>								
Lavasuperfici FR 30 ME	6	2.111-013.0			300 mm		Una barra rotante con ugelli POWER Kärcher ottiene una resa di superficie fino a 10 volte maggiore rispetto a metodi tradizionali. Versione in acciaio inox, sedi cuscinetti in ceramica, allacciamento aspirazione integrato. Kit di ugelli specifici, secondo la macchina in uso, devono essere ordinati separatamente. Max 250 bar / 1100 l/h; 80°C	<input type="checkbox"/>
<b>Pulitore superfici FR 50</b>								
Lavasuperfici FR 50	7	2.111-023.0			500 mm		Detergente per superfici in acciaio inossidabile resistente all'acqua calda con larghezza di lavoro di 500 mm. Ideale per grandi aree con doppi cuscinetti ceramici, impugnatura a spinta, ruote piroettanti antitraccia e sistema di dosaggio detergente.	<input type="checkbox"/>
<b>Set ugelli specifico per macchina</b>								
Set ugelli specifico per macchina (Ugelli Power)	8	2.640-442.0	850 - 1100 l/h				Indicati per Nr. cod. 2.838-821 e 2.640-355	<input type="checkbox"/>
<b>Kit ugelli per superfici</b>								
Set ugelli 050 per FRV 30	9	2.642-433.0		50			Set ugelli 050 per FRV 30	<input type="checkbox"/>
<b>Lava superfici FRV 30 ME</b>								
Tubo flessibile aspirazione FRV 30 me	10	4.441-040.0					Prolunga 5 m per FRV 30 Me. Include adattatore di collegamento.	<input type="checkbox"/>
FRV 30 ME	11	2.111-012.0					Grazie all'aspirazione automatica dell'acqua sporca, il detergente per superfici FRV 30 Me in acciaio inossidabile rende più efficiente la pulizia delle superfici sia all'interno che all'esterno. Pulizia con acqua calda fino a 85 ° C.	<input type="checkbox"/>

■ Incluso nella consegna □ Accessori disponibili ▲ Tubo prolunga

# HD 10/21-4 SX PLUS

## 1.286-920.0

**KÄRCHER**



12

		Codice prodotto	Portata	Dimensione ugello	Diame- tro	Prezzo	Descrizione
<b>Lavasuperfici FR 50 Me</b>							
FRV 50 ME	12	2.111-024.0					Pulizia delle superfici con aspirazione automatica dell'acqua sporca per superfici molto grandi - questo significa FRV 50 Me. Pulizia con acqua calda fino a 85 ° C. FRV 50 Me è dotato di un tubo di aspirazione in poliuretano da 10 m resistente alla temperatura. Ulteriori caratteristiche qualitative sono i rulli dello sterzo antitraccia e il doppio cuscinetto in ceramica. Il kit ugelli specifico per la macchina deve essere ordinato separatamente. Max. 250 bar / 2000 l / h / 85 ° C.

■ Incluso nella consegna □ Accessori disponibili ▲ Tubo prolunga

# HD 10/21-4 SX PLUS

## 1.286-920.0

**KÄRCHER**




		<b>Codice prodotto</b>	<b>Portata</b>					<b>Prezzo</b>	<b>Descrizione</b>	
<b>Lance schiuma</b>										
Lancia schiuma TR	1	4.112-055.0	900 - 2500 l/h						Alta qualità, semplice e resistente: lancia di base in schiuma da 3 tazze per idropulitrici con una portata di 900-2500 l/h. Dimezza il consumo di detergente mantenendo una qualità di schiuma ottimale.	<input type="checkbox"/>
Imballaggio completo per 6.394-968.0	2	2.112-017.0							Lancia schiuma corta e maneggevole con angolo di spruzzo regolabile con serbatoio detergente da 1 litro. Ideale per la pulizia di automobili grazie al suo design compatto.	<input type="checkbox"/>
Serbatoio grigio solo per ricambio 1L	3	6.414-050.0							Contenitore aggiuntivo per detergente da 1 litro per una rapida sostituzione del detergente (per lancia schiuma 2.112-017.0 e 2.112-018.0).	<input type="checkbox"/>
<b>Set schiuma</b>										
Set Inno Foam	4	2.112-000.0							Sistema schiuma completo pronto per l'uso con idropulitrici HD/HDS ed impianti fissi per lavori di pulizia e disinfezione. Lancia doppia con ugello schiuma e commutazione in getto A.P. per il risciacquo, iniettore detergente A.P. con valvola di dosaggio precisa 0-5%	<input type="checkbox"/>
<b>Set schiuma facile</b>										
Set Easy Foam	5	2.112-010.0							Sistema schiuma completo pronto per l'uso con idropulitrici HD/HDS ed impianti fissi per lavori di pulizia e disinfezione. Ugello schiuma per allacciamento su lancia A.P., iniettore detergente A.P. con valvola di dosaggio precisa 0-5%	<input type="checkbox"/>
<b>Set ugelli per Inno/Easy foam</b>										
Set ugelli per set Inno/Easy (700-1000 l/h)	6	2.111-019.0	700 - 1000 l/h						Ottimale adeguamento a diverse tubature macchina per utilizzo redditizio	<input type="checkbox"/>
<b>Dispositivo ugello schiuma</b>										
Kit di montaggio ugello schiuma	7	2.112-013.0							Per l'emissione di schiumogeno da utilizzare nel settore alimentare e sanitario dove sono necessari lunghi tempi di reazione. montaggio direttamente sulla lancia al posto dell'ugello A.P.	<input type="checkbox"/>

■ Incluso nella consegna □ Accessori disponibili ▲ Tubo prolunga

# HD 10/21-4 SX PLUS

## 1.286-920.0

**KÄRCHER**



		Codice prodotto	Lunghezza				Prezzo	Descrizione	
<b>Avvolgitubo automatico</b>									
Avvolgitubo a parete	1	2.639-257.0	15 m						<input type="checkbox"/>
Kit di montaggio avvolgitubo materiale s	2	6.392-074.0	20 m					Avvolgitubo automatico per tubo flessibile ad alta pressione da 20 m. La console è realizzata in acciaio verniciato a polvere, il tamburo è in plastica.	<input type="checkbox"/>
Kit di montaggio avvolgitubo	3	6.392-083.0	20 m					Avvolgitubo automatico per tubo flessibile ad alta pressione da 20 m. La console è in acciaio inossidabile, il tamburo è in plastica.	<input type="checkbox"/>
Avvolgitubo automatico per montaggio a parete	4	6.392-106.0	20 m					Avvolgitubo automatico in plastica resistente. Staffa in acciaio verniciato. Adatto per tubo flessibile ad alta pressione da 20 m.	<input type="checkbox"/>
Kit di montaggio avvolgitubo verniciato	5	6.392-105.0	20 m					Gli avvolgitubo automatici offrono il massimo livello di sicurezza e praticità per l'avvolgimento e lo svolgimento di tubi HP. Ad esempio: ordine n. 6.110-011.0 (ID 8, 20 m, 315 bar) o numero d'ordine 6.110-028.0 (ID 8, 20 m, 400 bar Longlife).	<input type="checkbox"/>
Kit di montaggio avvolgitubo	6	6.392-076.0	20 m					Avvolgitubo automatico in acciaio inossidabile. Con supporto girevole. Adatto per tubo flessibile ad alta pressione da 20 m.	<input type="checkbox"/>
Kit di montaggio avvolgitubo acciaio ino	7	6.392-122.0	20 m					Avvolgitubo automatico in acciaio di alta qualità. Particolarmente adatto per l'uso nell'industria alimentare. Il materiale e la finitura assicurano una trasmissione a spruzzo con capsula a tenuta stagna resistente alla corrosione. Collegamento per tubi HP con raccordo.	<input type="checkbox"/>
Kit di montaggio avvolgitubo TR 40m	8	6.392-442.0	40 m					Gli avvolgitubo automatici offrono il massimo livello di sicurezza e praticità per l'avvolgimento e lo svolgimento di tubi HP. Tubo flessibile ad alta pressione compatibile, ad es. Numero d'ordine. 6.110-076.0 (ID 8, 40 m, 400 bar, 1x kit di collegamento avvolgitubo).	<input type="checkbox"/>
Avvolgitubo automatico per montaggio a parete	9	2.639-931.0						Supporto girevole per montaggio a parete dell'avvolgitubo automatico. Per il raggio d'azione massimo e la flessibilità del tubo flessibile ad alta pressione. Ruotabile di 120°.	<input type="checkbox"/>
Kit di montaggio supporto murale acciaio	10	2.641-867.0						Acciaio zincato. Supporto a parete orientabile in acciaio di alta qualità (per 2.641-866). Ciò rende possibile la massima flessibilità e praticità quando si lavora con il tubo flessibile HP.	<input type="checkbox"/>

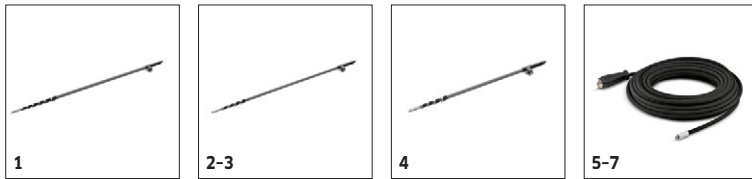
■ Incluso nella consegna □ Accessori disponibili ▲ Tubo prolunga



# HD 10/21-4 SX PLUS

## 1.286-920.0

**KÄRCHER**



		Codice prodotto	Portata	Temperatura ingresso acqua	Lun- ghezza	Lun- ghezza	Prezzo	Descrizione	
<b>iSolar</b>									
Barra telescopica completo 14m	1	4.110-002.0		max. 60 °C				Asta telescopica interamente in carbonio per la massima rigidità con il minimo peso. Con 14 m max. sbraccio rapido e pratico innesti rapidi per una facile estensione e retrazione.	<input type="checkbox"/>
Barra telescopica completo 10m CFK	2	4.110-007.0		max. 60 °C				La lancia telescopica interamente in carbonio offre la massima rigidità con il minimo peso. Ha una portata massima di 10 m ed è dotato di pratici innesti rapidi - per una comoda estensione e retrazione. La velocità è regolata tramite rubinetto a sfera, garantendo una facile maneggevolezza. Per motivi di sicurezza sul lavoro, l'elemento lancia più basso è realizzato con una miscela di fibra di carbonio per l'isolamento elettrico.	<input type="checkbox"/>
Barra telescopica completo 10m	3	4.110-003.0		max. 60 °C				Asta telescopica realizzata con una miscela di carbonio / fibra di vetro per la massima rigidità con il minimo peso. Con 10 m max. sbraccio rapido e pratico innesti rapidi per una facile estensione e retrazione.	<input type="checkbox"/>
Barra telescopica completo 7,2m	4	4.110-004.0		max. 60 °C				L'asta telescopica TL 7H è costituita da una miscela di carbonio e fibra di vetro e offre la massima rigidità con il minimo peso.	<input type="checkbox"/>
Tubo flessibile solare	5	6.392-978.0		max. 155 °C				Tubo flessibile HP di alta qualità (con rivestimento in gomma) per iSolar TL 7. Lo strato esterno ha proprietà di scorrimento particolarmente buone quando si estende e si ritrae l'asta telescopica.	<input type="checkbox"/>
	6	6.392-977.0		max. 155 °C				Tubo flessibile HP di alta qualità (con rivestimento in gomma) per iSolar TL 10. Lo strato esterno ha proprietà di scorrimento particolarmente buone quando si estende e si ritrae l'asta telescopica.	<input type="checkbox"/>
	7	6.392-976.0		max. 155 °C				Tubo flessibile HP di alta qualità (con rivestimento in gomma) per iSolar TL 14. Lo strato esterno ha proprietà di scorrimento particolarmente buone quando si estende e si ritrae l'asta telescopica.	<input type="checkbox"/>

■ Incluso nella consegna    □ Accessori disponibili    ▲ Tubo prolunga

# HD 10/21-4 SX PLUS

## 1.286-920.0

**KÄRCHER**




		Codice prodotto	Dimensione ugello					Prezzo	Descrizione	
<b>Set sabbatura</b>										
Dispositivo sabbatura (senza ugelli)	1	4.115-000.0							Miscelazione del sabbante nel getto A.P. Per sverniciare, scrostare, .... Montaggio sulla lancia al posto dell'ugello A.P. Con regolazione della portata.	<input type="checkbox"/>
	2	4.115-006.0							Miscelazione del sabbante nel getto A.P. Per sverniciare, scrostare, .... Montaggio sulla lancia al posto dell'ugello A.P. Senza regolazione della portata.	<input type="checkbox"/>
<b>Set ugelli</b>										
Pacchetto ugelli TR set getto a umido 00	3	2.112-023.0	50						Kit ugelli con ugello di sabbatura a umido e inserto ugello (tipo specifico). Per prestazioni ottimali dell'attrezzatura di sabbatura a umido Kärcher. Solo in combinazione con l'attrezzatura per sabbatura a umido.	<input type="checkbox"/>
<b>Ugello in carburo di boro</b>										
Ugello in carburo di boro	4	6.415-083.0	8 mm						In aggiunta al set ugelli. Particolarmente resistente all'usura, indicato per lavoro continuativo.	<input type="checkbox"/>

■ Incluso nella consegna    □ Accessori disponibili    ▲ Tubo prolunga

# HD 10/21-4 SX PLUS

## 1.286-920.0

**KÄRCHER**



			Codice prodotto			Prezzo	Descrizione
<b>Raccordo Geka</b>							
Raccordo Geka per tubo 1"	1	6.388-465.0					con portagomma <input type="checkbox"/>
GIUNTO X TUBO 1"	2	6.388-458.0					Con filetto interno <input type="checkbox"/>
<b>Filtro aspirazione</b>							
Filtro acqua	3	6.414-956.0					Adatto per stagni, serbatoi di stoccaggio o simili, scatola del filtro in poliammide, filtro in acciaio inossidabile, maglia 800 µm, attacco R 3/4" e R 1", senza valvola di non ritorno <input type="checkbox"/>
Filtro d'aspirazione	4	4.730-012.0					Con valvola di non ritorno, ottone <input type="checkbox"/>
<b>Filtro idrico</b>							
Filtro idrico	5	4.730-102.0					Montaggio entrata macchina, 80 µm <input type="checkbox"/>
	6	2.638-270.0					Montaggio all'entrata macchina, 150 µm <input type="checkbox"/>

■ Incluso nella consegna □ Accessori disponibili ▲ Tubo prolunga

# HD 10/21-4 SX PLUS

## 1.286-920.0



		<b>Codice prodotto</b>			<b>Prezzo</b>	<b>Descrizione</b>	
<b>Tubo alimentazione idrica</b>							
Tubo alimentazione idrica	7	4.440-207.0				DN 19 R1"/R 3/4", fino a 85°C, per esercizio aspirazione	<input type="checkbox"/>
	8	4.440-270.0				DN 19 R1"/R1", fino a 85°C	<input type="checkbox"/>
<b>Anti riflusso</b>							
Anti riflusso	9	2.641-374.0				Per evitare che il detergente entri nel ciclo dell'acqua potabile in caso di ingresso a bassa pressione. - resistente all'acqua calda fino a 80 °C - testato secondo IEC 60335-2-79 - protezione integrata contro le perdite	<input type="checkbox"/>

■ Incluso nella consegna    □ Accessori disponibili    ▲ Tubo prolunga

# HD 10/21-4 SX PLUS

## 1.286-920.0

**KÄRCHER**



		<b>Codice prodotto</b>	<b>Portata</b>				<b>Prezzo</b>	<b>Descrizione</b>	
<b>Spazzola</b>									
Spazzola di lavaggio	1	4.113-001.0						Utilizzo universale per la pulizia di superfici. Fissaggio direttamente sulla lancia. Raccordo M 18 x 1,5	<input type="checkbox"/>
<b>Spazzola rotante</b>									
Spazzola lavaggio rotante	2	4.113-002.0	800 - 1300 l/h					Spinto dal flusso d'acqua. Rimuove delicatamente la polvere fine e il film sul traffico da qualsiasi superficie. Resistente alla temperatura fino a 60 ° C, M 18 x 1,5 (inserto spazzola sostituibile).	<input type="checkbox"/>
	3	4.113-005.0	800 - 1300 l/h						<input type="checkbox"/>

■ Incluso nella consegna    □ Accessori disponibili    ▲ Tubo prolunga